



Dipartimento Industria

4° Rapporto Industria Cisl

**LA MAPPA DELLA CRISI
INDUSTRIALE NAZIONALE**

a cura di Giorgio Santini e Paolo Pesce

22 febbraio 2006

LA MAPPA DELLA CRISI INDUSTRIALE

*a cura di Giorgio Santini
Segretario Confederale CISL*

La situazione delle crisi industriali ed occupazionali era già molto grave nel 2005, ritenuto da molti il punto più alto della crisi.

Purtroppo il 2006 segna un ulteriore peggioramento. Cresce il numero dei lavoratori coinvolti in crisi aziendali, che sono 474.419 con un incremento del 3.5% rispetto all'anno precedente e crescono le aziende coinvolte che sono 4.900 (+5.4%).

Cresce l'utilizzo degli ammortizzatori sociali che riguarda ormai oltre 355.000 lavoratori, il 6,9% in più dello scorso anno.

Scomponendo il dato aumenta la preoccupazione perché l'incremento è determinato dall'utilizzo della cassa integrazione ordinaria e straordinaria, che coinvolge oltre 250.000 lavoratori (+6,2% rispetto al 2005) e dall'incremento dei lavoratori in mobilità, circa 104.000 (+ 8.8% rispetto al 2005). Questo significa che la crisi morde ancora nel tessuto delle aziende grandi, medie e piccole costringendole in quote significative e crescenti a ricorrere agli ammortizzatori sociali.

Sul piano generale quindi la crisi industriale ed occupazionale sembra avvatarsi in una spirale sempre più critica e ad essere impermeabile ai (pur deboli) segnali di ripresa che pure si stanno manifestando.

Per il sistema industriale questa lunga crisi potrebbe tradursi nella progressiva scomparsa di settori e comparti che tradizionalmente hanno rappresentato punti di forza della struttura produttiva, determinando una riduzione significativa della stessa presenza industriale italiana.

CRISI INDUSTRIALE E SETTORI

L'analisi dei singoli settori sembra purtroppo confermare questa tendenza.

Si conferma e si aggrava la crisi nel settore metalmeccanico con 184.526 lavoratori coinvolti nella crisi (+5.0% rispetto al 2005) e

138.420 lavoratori che utilizzano gli ammortizzatori sociali (+8.5% rispetto al 2005).

Incide ancora tantissimo in questo settore la difficoltà del comparto auto e dell'indotto, che nonostante il positivo miglioramento della situazione industriale e finanziaria della FIAT ha ancora conseguenze molto pesanti sull'occupazione.

Incide, poi, nei comparti orientati all'esportazione la sempre maggiore difficoltà a misurarsi con le nuove condizioni competitive internazionali e la propensione alla delocalizzazione, soprattutto verso l'est europeo.

Particolarmente critica la situazione del settore elettronica-telecomunicazioni dove ormai si è consolidata una riduzione della consistenza della struttura produttiva, sono scomparse aziende e gruppi industriali dopo anni di crisi e difficoltà, le poche realtà produttive sono all'interno delle procedure straordinarie (Legge Prodi/bis e Marzano).

Un intero settore collocato sulla frontiera tecnologica dell'innovazione e del ICT rischia di scomparire definitivamente dal nostro Paese.

Il settore tessile/abbigliamento/calzature rappresenta l'altra grande criticità con l'incremento sia dei lavoratori coinvolti nelle crisi 86.604 (+2.7%) sia di coloro che utilizzano gli ammortizzatori sociali 74.328 (+ 7.1%).

In questo settore è durissima l'aggressività competitiva soprattutto della Cina e, nonostante un forte impegno per politiche innovative e di qualità, il settore fa molta fatica a mantenere la sua consistenza.

E' una situazione molto diffusa nel territorio nazionale e particolarmente negativa perché agisce sia sulle grandi aziende, sia sui distretti di piccole aziende nelle aree a forte presenza come Prato, Biella, Fermo, territori lombardi e veneti, sia nelle aree meridionali dove la già debole presenza del settore rischia di scomparire.

Pesa moltissimo anche in questo settore la tendenza a delocalizzare quote crescenti di produzione verso i paesi dell'est.

Il settore agro-alimentare coinvolto negli anni scorsi nelle vicende negative di Parmalat e Cirio, ha manifestato successivamente una tendenza ad un assestamento, anche per effetto di buone prestazioni in altri comparti.

Purtroppo proprio in questi giorni sul settore si è abbattuto il ciclone dell'influenza aviaria, che in Italia mette a rischio almeno 50.000 posti di lavoro, con gravissimo pregiudizio della prospettiva della presenza stessa del settore avicolo nel nostro Paese.

Si aggrava anche la difficoltà del settore chimico, con oltre 70.000 lavoratori coinvolti (+2%) e 43.840 che utilizzano gli ammortizzatori sociali (+9.1%).

Questo segnala una volta di più le mancate scelte di politica industriale da parte sia dei gruppi industriali come ENI, sia del Governo che si è limitato a fronteggiare in modo episodico le emergenze più gravi, senza assumere decisioni in materia di attuazione e sostegno a nuovi investimenti.

Il dato aggregato del settore edilizio/legno va scomposto e ci testimonia delle difficoltà di un settore come l'arredamento/mobili che pure è stato tra i più dinamici negli anni scorsi ed ora risente della concorrenza dei paesi orientali, mentre tiene il settore delle costruzioni, sul quale però gravano alcune incognite legate alla lentezza degli investimenti infrastrutturali e alla progressiva saturazione nella crescita dell'edilizia privata, finora trainata dall'incentivo fiscale per le ristrutturazioni.

CRISI INDUSTRIALI E REGIONI

Sul piano delle conseguenze delle crisi sulle regioni è sempre più evidente l'incidenza della crisi nelle aree forti del nord.

Non solo il Piemonte, che continua a risentire delle difficoltà del settore auto e dell'indotto e fa registrare un ulteriore incremento dei lavoratori che utilizzano gli ammortizzatori sociali oltre 67.000 (+12.1% rispetto al 2005).

Aumentano moltissimo in Lombardia i lavoratori coinvolti nelle crisi (oltre 102.000) e negli ammortizzatori sociali (77.241 con un incremento del 21.4%).

Fenomeni analoghi si registrano in Veneto con oltre 54.000 lavoratori coinvolti nelle crisi e 21.000 interessati agli ammortizzatori sociali (+17.3% rispetto al 2005) ed anche nel Friuli e nelle Marche, rispettivamente +53.4% e +23.3%.

La situazione del centro (Emilia, Toscana, Umbria, Lazio) è stabile rispetto al 2005.

Peggiora sensibilmente la realtà del Sud con punte di criticità altissime in regioni come Basilicata (+25.9%) e Molise (+71.7%) in passato meno coinvolte, e un fenomeno di progressivo logoramento delle regioni segnate da molti anni dalle crisi e dalla mancanza di sviluppo.

Il fatto che in Sardegna, Sicilia, Calabria diminuiscano le aziende in crisi e l'utilizzo degli ammortizzatori sociali non è, come potrebbe sembrare, un buon segnale.

Al contrario segnala la definitiva uscita di aziende e territori dal circuito industriale e finanche dal sostegno al reddito.

Fenomeno molto simile a quello che si registra nel mercato del lavoro, dove la mancanza di possibilità lavorative, scoraggia le persone perfino a cercarlo.

In conclusione, dalla mappa delle crisi aziendali e industriali emerge la natura sempre più strutturale delle difficoltà del sistema industriale italiano. Non basta confidare nella ripresa dell'economia nazionale ed internazionale, fattore di per sé positivo ed utile.

Senza adeguati interventi di politica industriale sui singoli settori che sostengano gli investimenti in innovazione, qualità, ricerca applicata, sia sui prodotti che sui processi, non ci saranno effetti positivi per l'industria italiana.

Per questo motivo e per tutte le necessarie azioni di contesto (si pensi all'incidenza del costo energetico e delle carenze infrastrutturali), è più che mai urgente una politica economica orientata a determinare tutte le condizioni che facciano ripartire lo sviluppo e la crescita in Italia.

TABELLA SINTETICA

Rilevazione 2006

n. 474.419	Lavoratori in aziende in crisi che utilizzano strutturalmente cigo-cigs-mobilità etc.	+ 3,5% rispetto 2005
n. 355.137	Lavoratori in cigo-cigs-cessazioni-mobilità etc.	+6,9% rispetto 2005
n. 4900	Aziende in crisi	+5,4% rispetto 2005

** I dati relativi all'industria avicola non sono stati censiti.*

TABELLA RIASSUNTIVA NAZIONALE

SETTORI	N.Lav.coinvolti Az.in crisi			N.Lav. Cigo - Cigs			N.Lav.Cess.o Mobilità			Tot. In amm.ri sociali		
	2005	2006	Diff.%	2005	2006	Diff.%	2005	2006	Diff.%	2005	2006	Diff.%
ALIMENTARE	15541	15320	-1,4	6074	5303	-12,6	4135	4669	+12,9	10209	9972	-2,3
METALMECCANICO	175573	184526	+5,0	95716	103971	+8,6	31757	34449	+8,4	127473	138420	+8,5
CHIMICO	69654	71082	+2,0	26100	27540	+5,1	13745	15940	+15,9	39845	43480	+9,1
TESSILE ABB.TO CALZ.	84307	86604	+2,7	49530	53689	+8,3	19817	20639	+4,1	69347	74328	+7,1
ELETT.CA TLC ICT	26242	25307	-3,5	10972	11486	+4,6	5848	5717	-2,2	16820	17203	+2,2
CARTARIO POLIGRAFICO	9954	10604	+6,5	5756	6455	+12,1	3301	3360	-1,7	9057	9815	+8,3
EDILIZIO LEGNO	37116	39282	+5,8	23819	23567	-1,0	6253	6598	+5,5	30072	30165	+0,3
TERZ.RIO TURISMO CREDITO ASSIC.NI	14938	16041	+7,3	6153	5723	-6,9	3873	4015	+3,6	10026	9738	-2,8
TRASPORTI	10789	11353	+5,2	7423	7845	+5,6	1796	1857	-3,3	9219	9702	+5,2
AGRICOLTURA	3124	2746	-12,0	688	844	+22,6	698	642	-8,0	1386	1486	+7,2
ESTRATTIVO MIN.METALL.	1816	1880	+3,5	426	314	-26,2	844	977	+15,7	1270	1291	+1,6
ELETT. GAS ACQUA ENERGIA PETROLIO	1507	1764	+17,0	45	48	+6,6	1074	1246	+16,0	1119	1294	+15,6
ALTRO	7489	7910	+5,6	3696	4390	+18,7	2384	3853	+61,6	6080	8243	+35,5
TOTALI	458050	474419	+3,5	236398	251175	+6,2	95525	103962	+8,8	331923	355137	+6,9

**TABELLA RIASSUNTIVA REGIONALE n.LAVORATORI
IN AMMORTIZZATORI SOCIALI, n.AZIENDE IN CRISI
ANNI 2005 2006**

REGIONI	n.TOTALE LAVORATORI IN AMM.TORI SOCIALI ANNO 2005	n.TOTALE LAVORATORI IN AMM.TORI SOCIALI ANNO 2006	%	n.AZIENDE IN CRISI ANNO 2005	n.AZIENDE IN CRISI ANNO 2006	%
VAL D'AOSTA	1135	1030	-9,2	8	7	-12,5
PIEMONTE	60116	67429	+12,1	601	645	+7,3
TRENTINO	1036	1257	+21,3	36	42	+16
ALTO ADIGE	588	1537	+161,3	4	10	+150
FRIULI VENEZIA GIULIA	3885	5962	+53,4	95	117	+23,1
LOMBARDIA	63611	77241	+21,4	1221	1396	+14,3
LIGURIA	4918	3816	-22,4	67	54	-19,4
VENETO	17971	21081	+17,3	521	570	+9,4
EMILIA ROMAGNA	13160	12184	-7,4	247	241	-2,4
MARCHE	7608	9386	+23,3	195	214	+9,7
TOSCANA	11900	12455	+4,6	198	200	+1,0
UMBRIA	3297	3224	-2,2	31	28	-9,6
LAZIO	31514	28662	-9,0	302	268	-11,2
ABRUZZO	14229	13691	-3,7	95	89	-6,3
MOLISE	1774	3047	+71,7	37	53	+43,2
CAMPANIA	30524	35348	+15,8	419	474	+13,1
PUGLIA	29040	23690	-18,4	317	262	-17,3
BASILICATA	5110	6434	+25,9	22	27	+22,7
CALABRIA	6550	6118	-6,5	28	22	-21,4
SICILIA	16296	16172	-0,7	149	136	-8,7
SARDEGNA	7661	5373	-29,8	55	45	-18,1
TOTALI	331923	355137	+6,9	4648	4900	+5,4

**TABELLA RIASSUNTIVA REGIONALE n.LAVORATORI IN CIGO - CIGS,
IN CESSAZIONE O MOBILITA' E COINVOLTI NELLE CRISI
ANNI 2005 2006**

REGIONI	N.LAVORATORI IN CIGO e CIGS ANNO 2005	N.LAVORATORI IN CIGO e CIGS ANNO 2006	N.LAVORATORI IN CESS.O MOBILITA' ANNO 2005	N.LAVORATORI IN CESS.O MOBILITA' ANNO 2006	N.LAV.COINVOLTI NELLE CRISI ANNO 2005	N.LAV.COINVOLTI NELLE CRISI ANNO 2006
VAL D'AOSTA	1045	948	90	82	1209	1223
PIEMONTE	48577	54362	11539	13067	67352	73061
TRENTINO	660	638	376	619	1742	2371
ALTO ADIGE	462	1050	126	487	784	1912
FRIULI VENEZIA GIULIA	2411	4284	1474	1678	5126	7248
LOMBARDIA	48966	57422	14645	19819	96108	102498
LIGURIA	3404	2601	1514	1215	7674	5292
VENETO	11791	13376	6180	7705	50082	54085
EMILIA ROMAGNA	9500	8292	3660	3892	18532	17865
MARCHE	4904	5741	2704	3645	16163	19757
TOSCANA	7791	7998	4109	4457	13740	12953
UMBRIA	2308	2200	989	1024	5830	5542
LAZIO	22330	19872	9184	8790	46229	40823
ABRUZZO	9966	9204	4263	4487	16736	15781
MOLISE	1187	1799	587	1248	2803	3818
CAMPANIA	18181	22646	12343	12702	33811	41953
PUGLIA	18662	15981	10378	7709	32241	26850
BASILICATA	3446	4201	1664	2233	6304	8036
CALABRIA	4958	4604	1592	1514	7650	6772
SICILIA	11494	11454	4802	4718	17405	17793
SARDEGNA	4355	2502	3306	2871	10529	8786
TOTALI	236398	251175	95525	103962	458050	474419

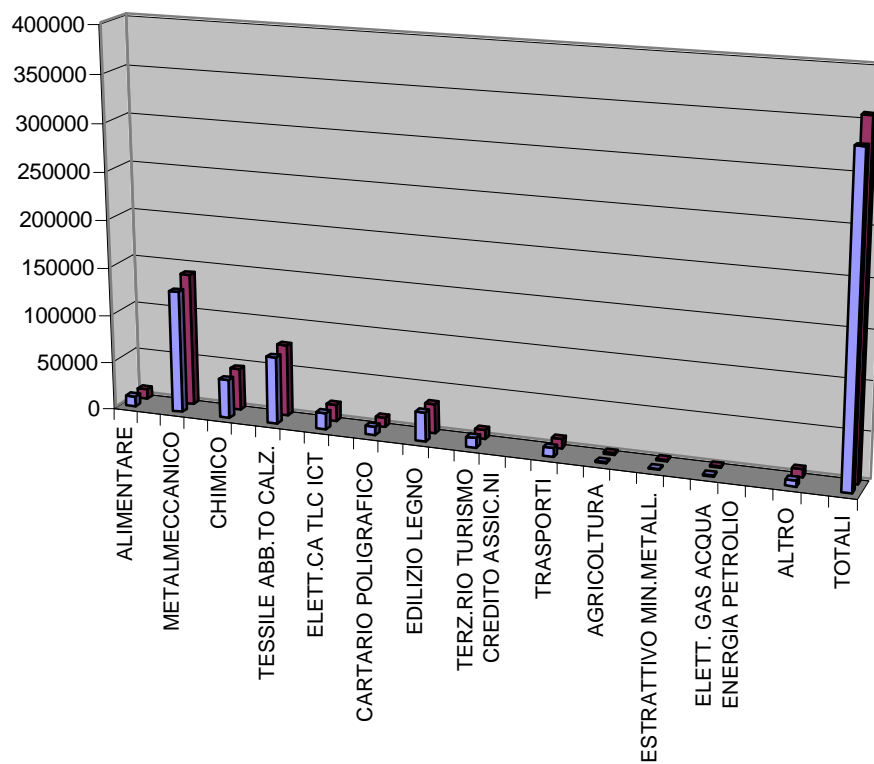
**ELENCO REGIONALE AREE TERRITORIALI CON
MAGGIORI CRITICITA' DI CRISI E RISTRUTTURAZIONI**

VAL D'AOSTA	Aosta
PIEMONTE	Cuneo, Canavese, Biella, Torino, Alessandria
TRENTINO	Trento
ALTO ADIGE	Bolzano
FRIULI VENEZIA GIULIA	Udine, Gorizia
LOMBARDIA	Milano, Varese, Magenta, Bergamo, Brianza, Brescia, Pavia
LIGURIA	Genova, Savona, La Spezia
VENETO	Treviso, Padova, Vicenza
EMILIA ROMAGNA	Bologna, Ferrara
MARCHE	Ascoli, Macerata, Ancona
TOSCANA	Pisa, Firenze, Prato
UMBRIA	Perugia, Terni
LAZIO	Frosinone, Roma
ABRUZZO	L'Aquila
MOLISE	Campobasso
CAMPANIA	Napoli, Caserta, Salerno
PUGLIA	Bari, Lecce, Taranto
BASILICATA	Potenza
CALABRIA	Cosenza (Praia a Mare-Castrovillari) Catanzaro
SICILIA	Palermo, Catania, Siracusa, Gela
SARDEGNA	Cagliari, Nuoro, Oristano, (Ottana, Sulcis, Portovesme, Portotorres)

ELENCO SETTORIALE MAGGIORI AZIENDE E DISTRETTI IN FASE DI CRISI E RISTRUTTURAZIONE

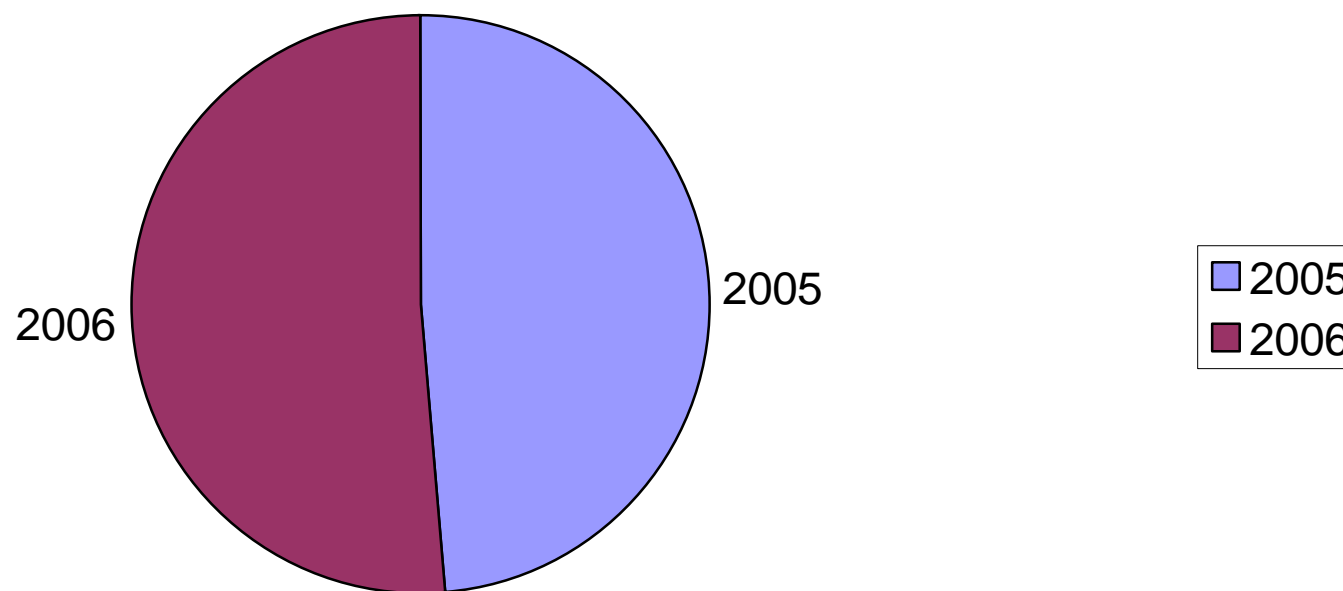
METALMECCANICO - TLC ICT ELETTRONICA INSTALLAZIONI	GETRONICS	NUOVA SCAINI	PARMALAT Parma
	GHT	FLEXTRONICS	BIRRA PERONI Napoli
FIAT	EXIDE ITALIA	OMICRON	HEINEKEN Biella
ACCIAIERIE Terni (THYSSEN KRUPP)	M&F	MERKER SPA	BARILLA Matera
EMBRACO Torino	MORTEO CONTAINER	CST FROSINONE	INALCA
ALSTOM Savigliano	PCB GRUPPO ELMAN	OFFICINE F.LLI TORDA	CHIMICO CERAMICA
APRILIA	SELCA	VIDEOCOLOR Anagni	POLO CHIMICO DELLA SARDEGNA
SPEEDLINE S.Maria di Sala	SELFIN GRUPPO IBM	ALCOA	POLO CHIMICO DELLA SICILIA
OCEAN La Spezia	FERROSUD	BREDA MENARINI BUS	FERRANIA Savona
INDOTTO PIAGGIO	ANSALDO BREDA Palermo	FIREMA	DISTRETTO CIVITA CASTELLANA Viterbo
GRUPPO LUCCHINI Piombino	ANSALDO ENERGIA Legnano	IAR SILTAL SPA	NGP MONTEFIBRE Acerra
GRUPPO IPM Napoli	ALGAT		POLO CHIMICO MATERA Nylstar e Dow Chemical
KELLER ELETTROMECCANICA Palermo	MECOF		DOW CHEMICAL Brindisi
PORTOVESME SRL	GRUPPO OLIIT		CESAME SANITARI Catania
ITALTEL Milano	TESSILE ABBIGLIAMENTO		THERMAL CERAMICS
GRUPPO INFOTEL	DISTRETTI TESSILI BIELLA E VERCELLI		RAFFINERIA di GELA (Imprese Coop Consorzi)
EDS ITALIA	TMI EUROPE-LARIX-PETTINATURA LANE		BORREGAARD ITALIA
GRUPPO ERICSSON	DISTRETTO TESSILE PRATO		BEMBERG Novara
TECNOSISTEMI	POLO CALABRESE		3M ITALIA
FINMEK	POLO SARDO (Gruppo Legler)		TRASPORTO
3L TRADING IXFIN	AREA CALZATURE FERMO (Marche)		ALITALIA, VOLARE ..
MARCONI COMUNICATIONS Genova	MARLANE MARZOTTO		TERZIARIO TURISMO
ALCATEL	MARZOTTO Manerbio Mortara		CIT
POLO ELETTRONICO DEL LAZIO	FODERATO BRUZIA		SERVIZI
POLO ELETTRONICO DI CASERTA	ZUCCHI BASSETTI STANDARTELA		GIACOMELLI LIMA GAMA SPA WELLA ITALIA
POLO ELETTRONICO L'AQUILA	MATEC GRUPPO LONATI Firenze		IST.VIGILANZA LA PARTENOPEA
POLO ELETTRONICO RIETI (ALCATEL)	EDILIZIA LEGNO		CARTARIO
SMEB MESSINA	DISTRETTO MOBILE IMBOTTITO		ATICARTA POMPEI
FORMENTI SELECO	AGROALIMENTARE		ARTIGIANATO
MARCONI SUD	CIRIO DEL MONTE (Podenzano,S.Felice sul Panaro)		DISTRETTI TESSILI ABBIGLIAMENTO
CISA ITALIA	LA MOLISANA Campobasso		DISTRETTI CALZATURE

LAVORATORI TOTALI IN AMMORTIZZATORI SOCIALI SUDDIVISI PER COMPARTO - CONFRONTO 2005/2006

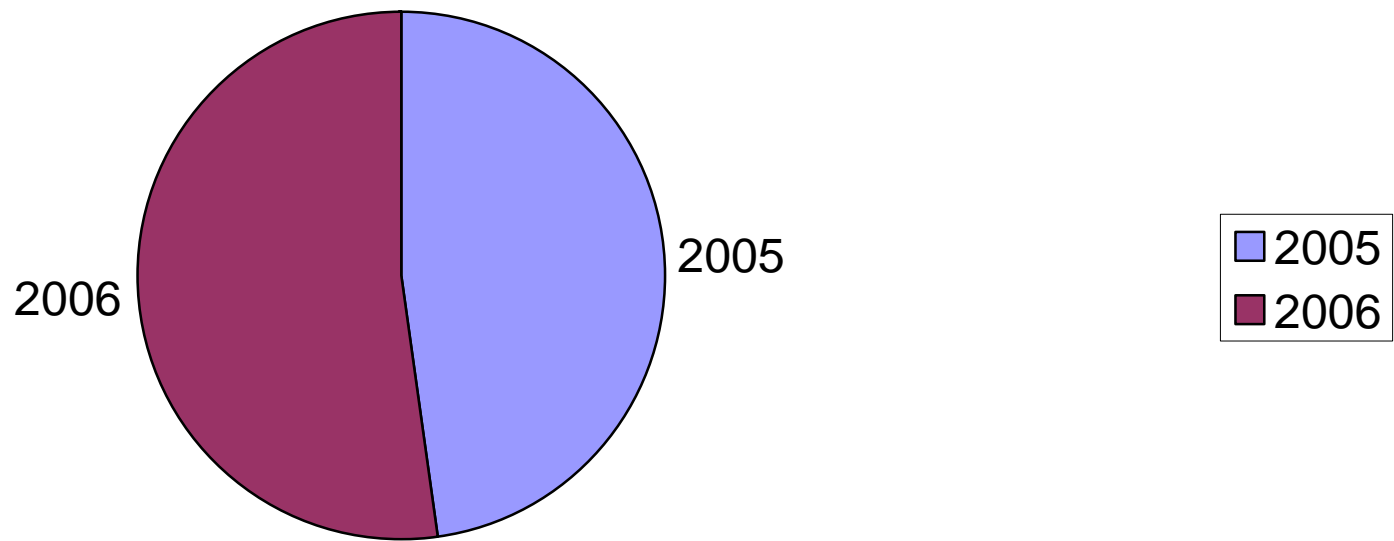


■ ANNO 2005
■ ANNO 2006

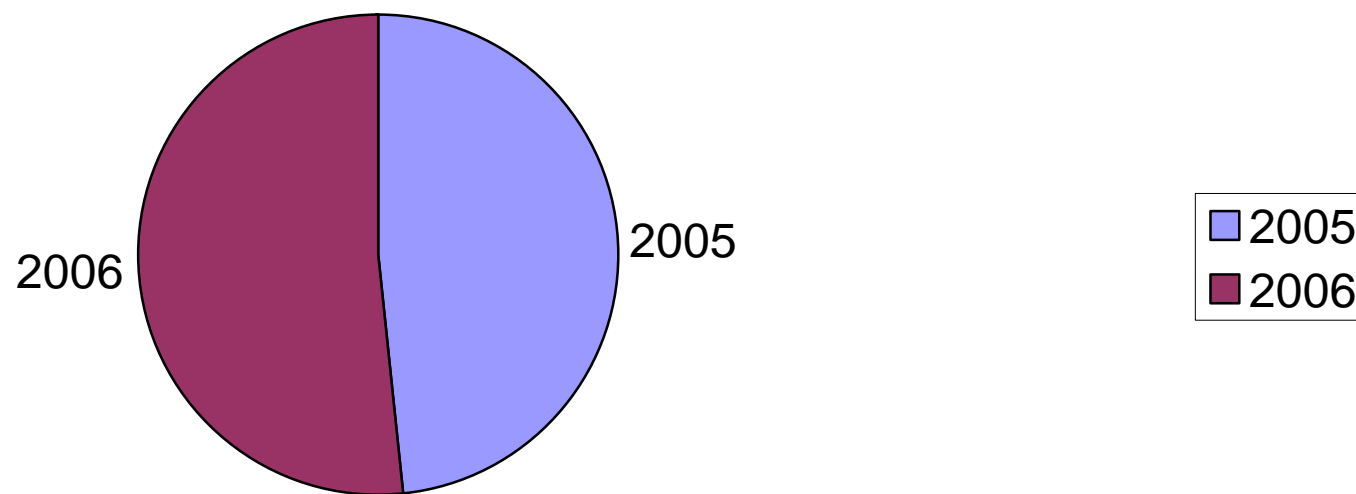
TOTALE LAVORATORI IN CIGO,CIGS - CONFRONTO 2005/2006



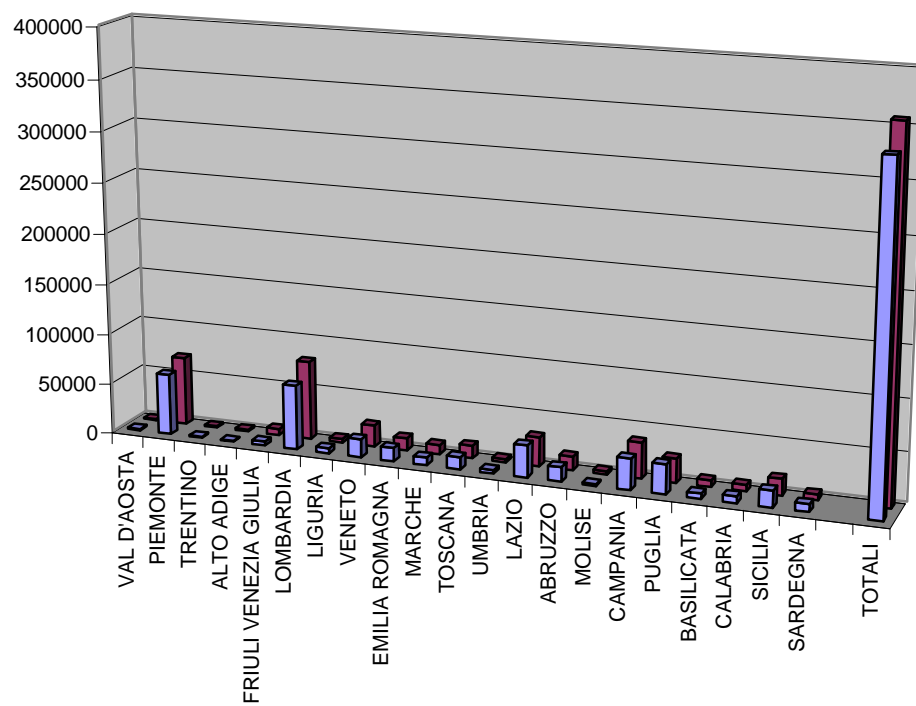
TOTALE LAVORATORI IN CESSAZIONE O MOBILITA' - CONFRONTO 2005/2006



TOTALE LAVORATORI IN AMMORTIZZATORI SOCIALI - CONFRONTO 2005/2006

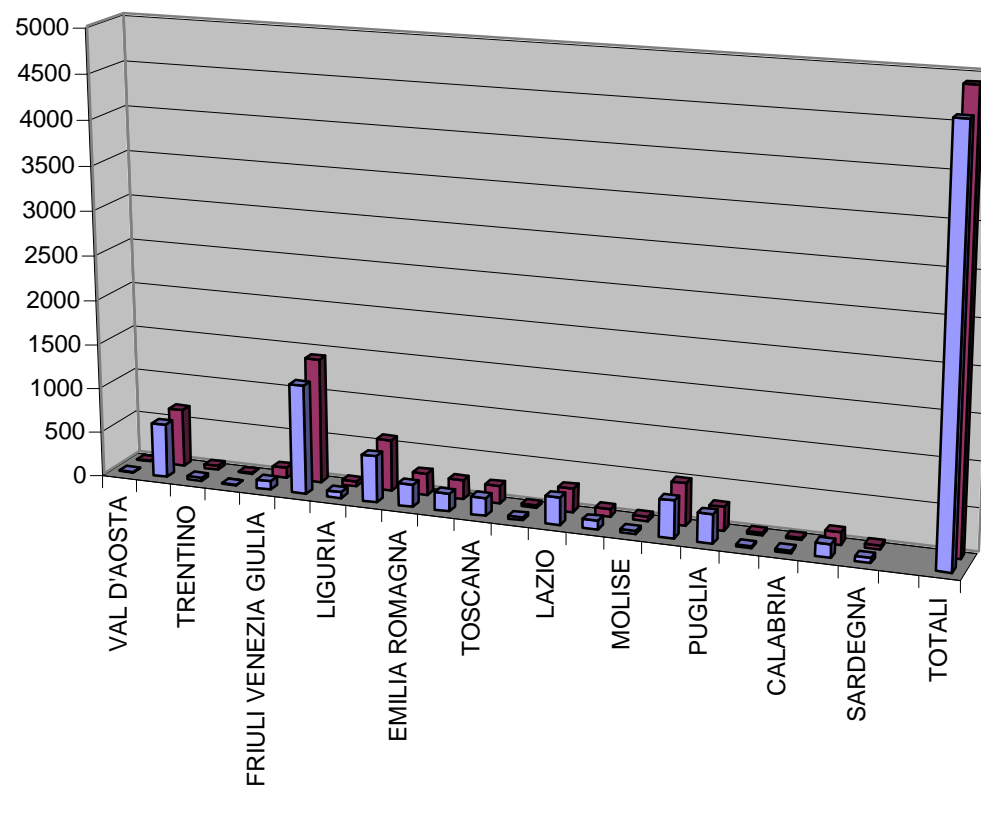


LAVORATORI TOTALI IN AMMORTIZZATORI SOCIALI SUDDIVISI PER REGIONE - CONFRONTO 2005/2006



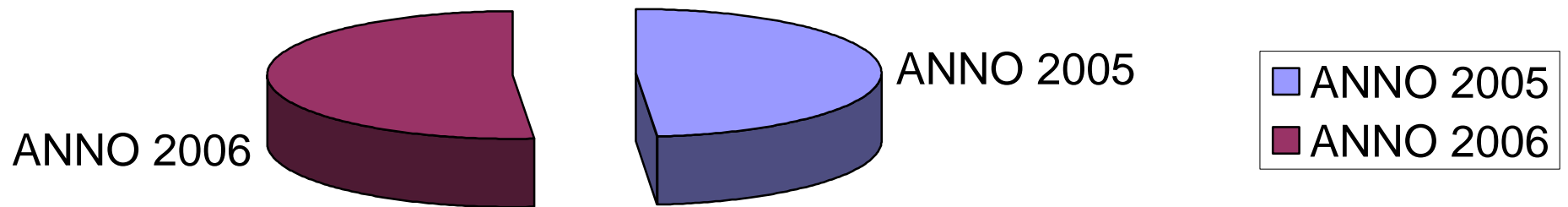
■ ANNO 2005
■ ANNO 2006

AZIENDE IN CRISI SUDDIVISE PER REGIONE CONFRONTO 2005/2006

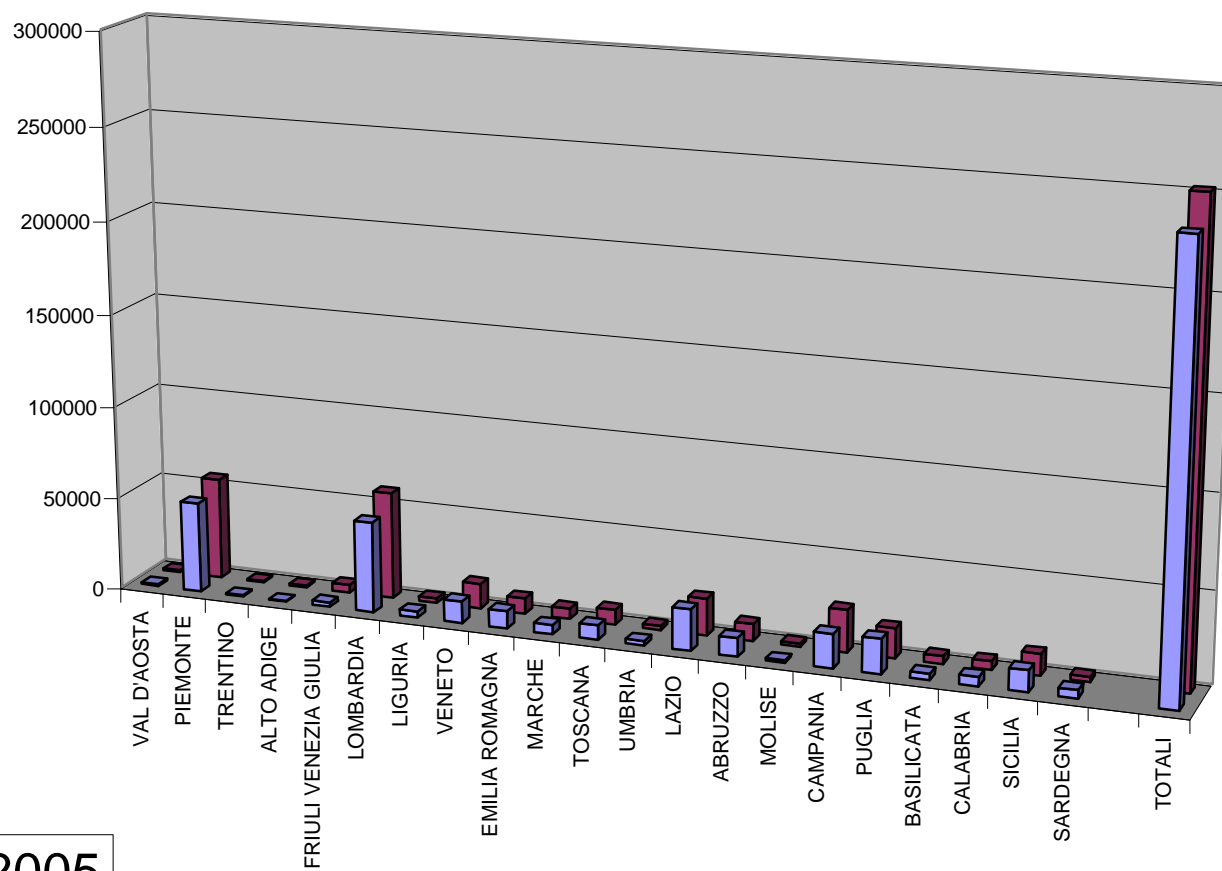


■ ANNO 2005
■ ANNO 2006

NUMERO AZIENDE IN CRISI - CONFRONTO 2005/2006

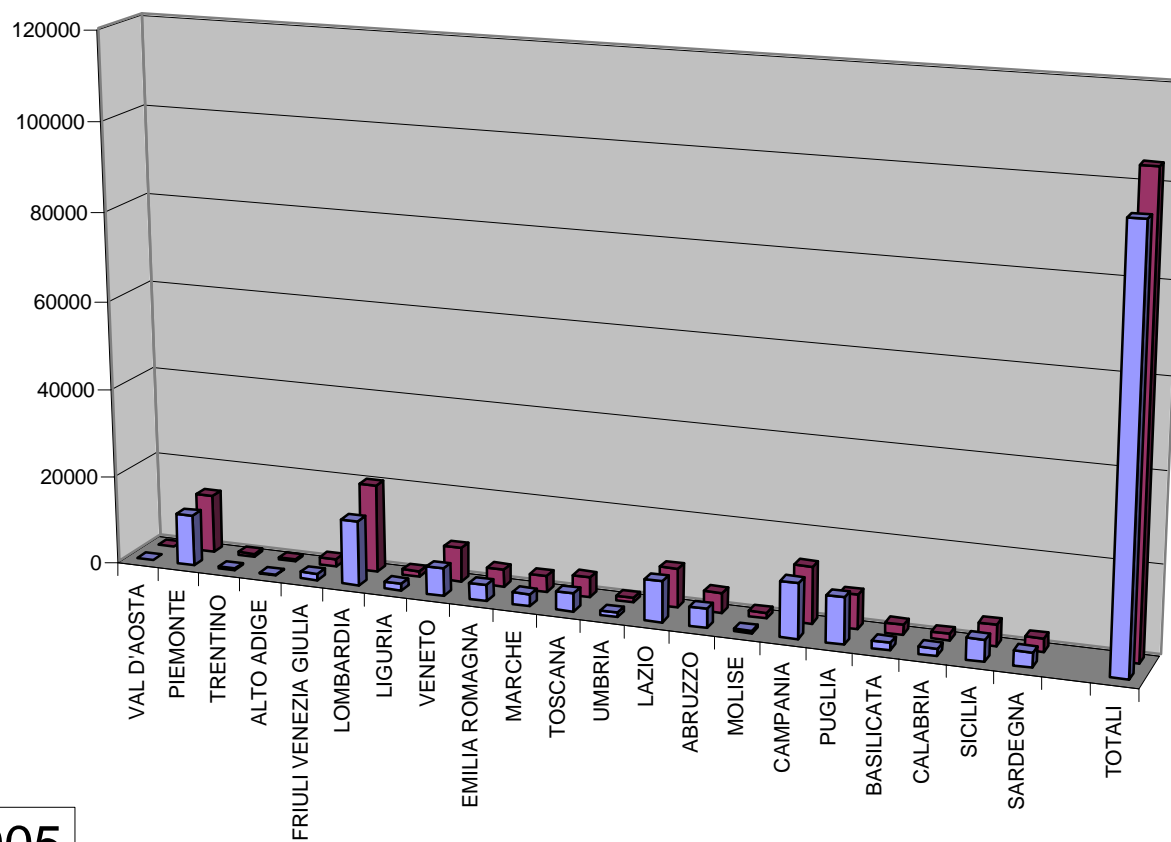


LAVORATORI IN CIGO E CIGS SUDDIVISI PER REGIONE - CONFRONTO 2005/2006



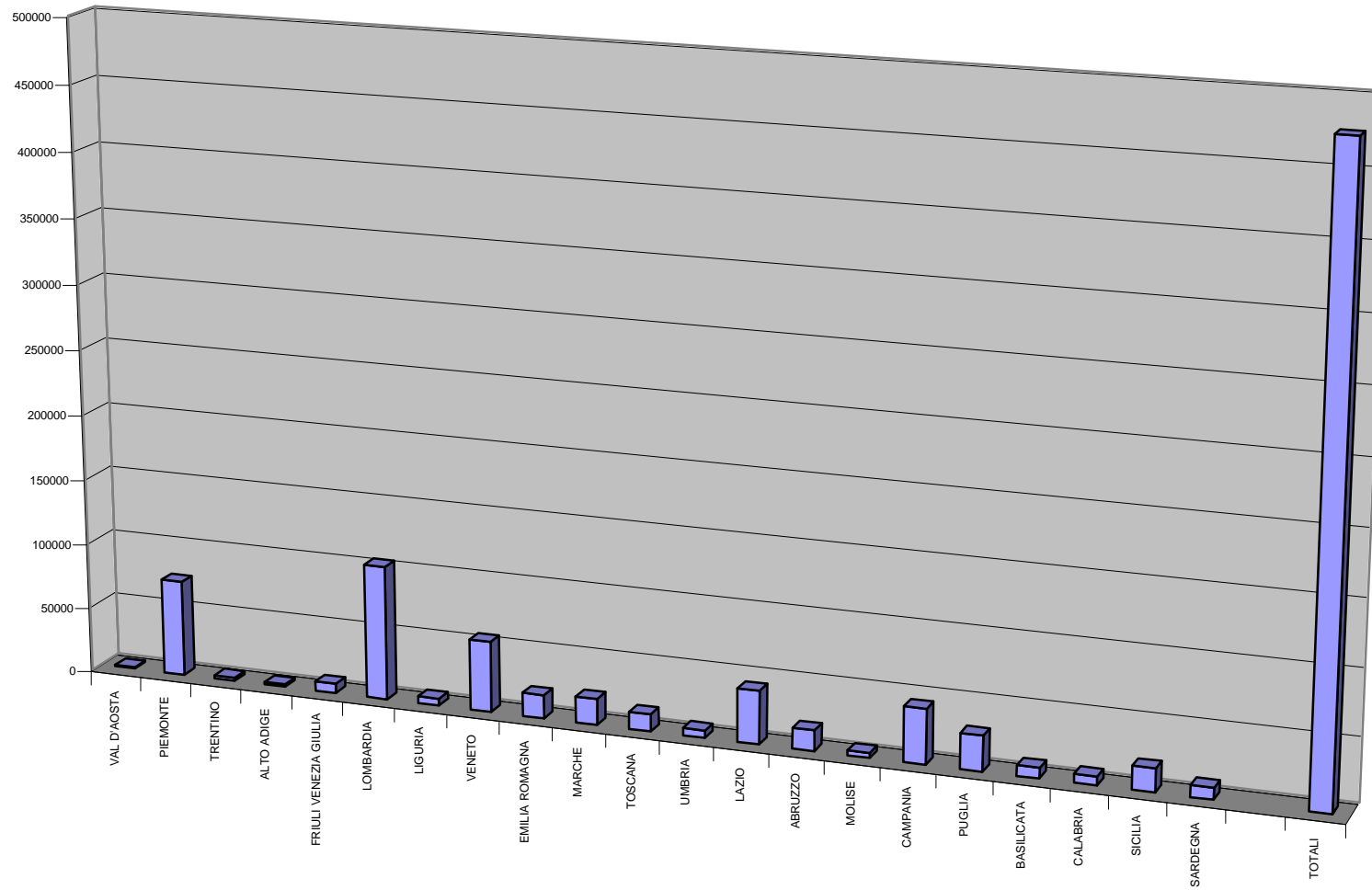
■ ANNO 2005
■ ANNO 2006

LAVORATORI IN CESSAZIONE O MOBILITA' SUDDIVISI PER REGIONE - CONFRONTO 2005/2006



■ ANNO 2005
■ ANNO 2006

LAVORATORI COINVOLTI NELLE CRISI SUDDIVISI PER REGIONE



■ ANNO 2006

VAL D'AOSTA 2005

	Alimentare	Metalmecc. e affini Metallurgico	Chimico	Tessile Abb.to Calzature	Elettronica Tlc Ict Installazioni	Cartario Cartotecnico Poligrafico etc.	Edilizio Legno Affini	Terziario Turismo Servizi Cred.Assic.	Trasporti	Agricoltura	Estrattivo Minerario Metall.	Elettrici Gas Acqua Energ. Petrolio	Altro	TOT
Tot.Lav.coinvolti in crisi e/o ristruttur.	54	300	105		650	12	75		5	4			4	1209
N.Lav. Cig - Cigs	49	237	96		574	10	69		4	3			3	1045
N.Lav.Cess.o Mobilità	4	25	8		43	2	5		1	1			1	90
Tot. In amm.ri sociali	53	262	104		617	12	74		5	4			4	1135

Provincia/e di maggiore criticità Aosta

VAL D'AOSTA 2006

	Alimentare	Metalmecc. e affini Metallurgico	Chimico	Tessile Abb.to Calzature	Elettronica Tlc Ict Installazioni	Cartario Cartotecnico Poligrafico etc.	Edilizio Legno Affini	Terziario Turismo Servizi Cred.Assic.	Trasporti	Agricoltura	Estrattivo Minerario Metall.	Elettrici Gas Acqua Energ. Petrolio	Altro	TOT
Tot.Lav.coinvolti in crisi e/o ristruttur.	48	300	95		680	12	75		5	4			4	1223
N.Lav. Cig - Cigs	45	215	87		520	9	63		4	3			2	948
N.Lav.Cess.o Mobilità		25	8		42	1	5						1	82
Tot. In amm.ri sociali	45	240	95		562	10	68		4	3			3	1030

Provincia/e di maggiore criticità Aosta

PIEMONTE 2005

	Alimentare	Metalmecc. e affini Metallurgico	Chimico	Tessile Abb.to Calzature	Elettronica Tlc Ict Installazioni	Cartario Cartotecnico Poligrafico etc.	Edilizio Legno Affini	Terziario Turismo Servizi Cred.Assic.	Trasporti	Agricoltura	Estrattivo Minerario Metall.	Elettrici Gas Acqua Energ. Petrolio	Altro	TOT
Tot.Lav.coinvolti in crisi e/o ristruttur.	450	44328	7088	8598	896	1721	1975	1034	256	3	1	2	1000	67352
N.Lav. Cig - Cigs	321	33896	4196	5813	498	1116	1395	422	188	3	1	2	726	48577
N.Lav.Cess.o Mobilità	113	7773	1163	1423	143	313	339	35	63				174	11539
Tot. In amm.ri sociali	434	41669	5359	7236	641	1429	1734	457	251	3	1	2	900	60116

Provincia/e di maggiore criticità Cuneo, Canavese, Vercelli, Torino, Novara

PIEMONTE 2006

	Alimentare	Metalmecc. e affini Metallurgico	Chimico	Tessile Abb.to Calzature	Elettronica Tlc Ict Installazioni	Cartario Cartotecnico Poligrafico etc.	Edilizio Legno Affini	Terziario Turismo Servizi Cred.Assic.	Trasporti	Agricoltura	Estrattivo Minerario Metall.	Elettrici Gas Acqua Energ. Petrolio	Altro	TOT
Tot.Lav.coinvolti in crisi e/o ristruttur.	500	48900	7088	8945	896	2167	2175	1034	350	3	1	2	1000	73061
N.Lav. Cig - Cigs	356	37598	5202	6439	498	1458	1656	136	264	3	1	2	749	54362
N.Lav.Cess.o Mobilità	136	8971	1183	1484	176	382	425	43	75				192	13067
Tot. In amm.ri sociali	492	46569	6385	7923	674	1840	2081	179	339	3	1	2	941	67429

Provincia/e di maggiore criticità Torino, Cuneo, Biella, Alessandria

FRIULI VENEZIA GIULIA 2005

	Alimentare	Metalmecc. e affini Metallurgico	Chimico	Tessile Abb.to Calzature	Elettronica Tlc Ict Installazioni	Cartario Cartotecnico Poligrafico etc.	Edilizio Legno Affini	Terziario Turismo Servizi Cred.Assic.	Trasporti	Agricoltura	Estrattivo Minerario Metall.	Elettrici Gas Acqua Energ. Petrolio	Altro	TOT
Tot.Lav.coinvolti in crisi e/o ristruttur.	201	2157	453	858		646	439	47	105				220	5126
N.Lav. Cig - Cigs	124	1080	99	302		395	277	5	49				80	2411
N.Lav.Cess.o Mobilità	61	578	213	288		147	117	29	19				22	1474
Tot. In amm.ri sociali	185	1658	312	590		542	394	34	68				102	3885

Provincia/e di maggiore criticità Trieste,Udine

FRIULI VENEZIA GIULIA 2006

	Alimentare	Metalmecc. e affini Metallurgico	Chimico	Tessile Abb.to Calzature	Elettronica Tlc Ict Installazioni	Cartario Cartotecnico Poligrafico etc.	Edilizio Legno Affini	Terziario Turismo Servizi Cred.Assic.	Trasporti	Agricoltura	Estrattivo Minerario Metall.	Elettrici Gas Acqua Energ. Petrolio	Altro	TOT
Tot.Lav.coinvolti in crisi e/o ristruttur.	295	3089	680	1196	270	668	756	23	85	2		1	183	7248
N.Lav. Cig - Cigs	214	2281	172	521	270	336	306	10	85	2		1	86	4284
N.Lav.Cess.o Mobilità	33	774	244	286		159	125						57	1678
Tot. In amm.ri sociali	247	3055	416	807	270	495	431	10	85	2		1	143	5962

Provincia/e di maggiore criticità Udine, Gorizia

TRENTINO 2005

	Alimentare	Metalmecc. e affini Metallurgico	Chimico	Tessile Abb.to Calzature	Elettronica Tlc Ict Installazioni	Cartario Cartotecnico Poligrafico etc.	Edilizio Legno Affini	Terziario Turismo Servizi Cred.Assic.	Trasporti	Agricoltura	Estrattivo Minerario Metall.	Elettrici Gas Acqua Energ. Petrolio	Altro	TOT
Tot.Lav.coinvolti in crisi e/o ristruttur.	59	519	217	346	80	231	157	35	44	47			7	1742
N.Lav. Cig - Cigs		200	86	86	51	106	97		32				2	660
N.Lav.Cess.o Mobilità	12	54	21	169	15	54	37	6	8					376
Tot. In amm.ri sociali	12	254	107	255	66	160	134	6	40				2	1036

Provincia/e di maggiore criticità Trento

TRENTINO 2006

	Alimentare	Metalmecc. e affini Metallurgico	Chimico	Tessile Abb.to Calzature	Elettronica Tlc Ict Installazioni	Cartario Cartotecnico Poligrafico etc.	Edilizio Legno Affini	Terziario Turismo Servizi Cred.Assic.	Trasporti	Agricoltura	Estrattivo Minerario Metall.	Elettrici Gas Acqua Energ. Petrolio	Altro	TOT
Tot.Lav.coinvolti in crisi e/o ristruttur.	146	692	262	377	120	286	288	57	68		50	20	5	2371
N.Lav. Cig - Cigs		191	13	99		175	106		49				5	638
N.Lav.Cess.o Mobilità	56	79	89	108	66	69	86	20	11		28	7		619
Tot. In amm.ri sociali	56	270	102	207	66	244	192	20	60		28	7	5	1257

Provincia/e di maggiore criticità Trento

ALTO ADIGE 2005

	Alimentare	Metalmecc. e affini Metallurgico	Chimico	Tessile Abb.to Calzature	Elettronica Tlc Ict Installazioni	Cartario Cartotecnico Poligrafico etc.	Edilizio Legno Affini	Terziario Turismo Servizi Cred.Assic.	Trasporti	Agricoltura	Estrattivo Minerario Metall.	Elettrici Gas Acqua Energ. Petrolio	Altro	TOT
Tot.Lav.coinvolti in crisi e/o ristruttur.	221	149	200	179			35							784
N.Lav. Cig - Cigs	124	84	153	98			3							462
N.Lav.Cess.o Mobilità		59	24	29			14							126
Tot. In amm.ri sociali	124	143	177	127			17							588

Provincia/e di maggiore criticità Bolzano

ALTO ADIGE 2006

	Alimentare	Metalmecc. e affini Metallurgico	Chimico	Tessile Abb.to Calzature	Elettronica Tlc Ict Installazioni	Cartario Cartotecnico Poligrafico etc.	Edilizio Legno Affini	Terziario Turismo Servizi Cred.Assic.	Trasporti	Agricoltura	Estrattivo Minerario Metall.	Elettrici Gas Acqua Energ. Petrolio	Altro	TOT
Tot.Lav.coinvolti in crisi e/o ristruttur.	220	600	816	101		54	66	55						1912
N.Lav. Cig - Cigs	220	405	225	75		54	66	5						1050
N.Lav.Cess.o Mobilità		148	286	18				35						487
Tot. In amm.ri sociali	220	553	511	93		54	66	40						1537

Provincia/e di maggiore criticità Bolzano

VENETO 2005

	Alimentare	Metalmecc. e affini Metallurgico	Chimico	Tessile Abb.to Calzature	Elettronica Tlc Ict Installazioni	Cartario Cartotecnico Poligrafico etc.	Edilizio Legno Affini	Terziario Turismo Servizi Cred.Assic.	Trasporti	Agricoltura	Estrattivo Minerario Metall.	Elettrici Gas Acqua Energ. Petrolio	Altro	TOT
Tot.Lav.coinvolti in crisi e/o ristruttur.	906	18766	14440	7932		336	2407	3181	277	1324	63		450	50082
N.Lav. Cig - Cigs	265	4458	673	4072		256	772	630	121	250			294	11791
N.Lav.Cess.o Mobilità	44	1917	248	2507		72	348	585	21	262	57		119	6180
Tot. In amm.ri sociali	309	6375	921	6579		328	1120	1215	142	512	57		413	17971

 Provincia/e di maggiore criticità **Vicenza, Padova, Treviso**
VENETO 2006

	Alimentare	Metalmecc. e affini Metallurgico	Chimico	Tessile Abb.to Calzature	Elettronica Tlc Ict Installazioni	Cartario Cartotecnico Poligrafico etc.	Edilizio Legno Affini	Terziario Turismo Servizi Cred.Assic.	Trasporti	Agricoltura	Estrattivo Minerario Metall.	Elettrici Gas Acqua Energ. Petrolio	Altro	TOT
Tot.Lav.coinvolti in crisi e/o ristruttur.	104	20080	15406	9121		386	2968	3658	318	1522	72		450	54085
N.Lav. Cig - Cigs	301	5466	890	4385		291	763	735	138	300			107	13376
N.Lav.Cess.o Mobilità	55	2391	309	3127		90	434	730	26	327	71		145	7705
Tot. In amm.ri sociali	356	7857	1199	7512		381	1197	1465	164	627	71		252	21081

 Provincia/e di maggiore criticità **Vicenza, Padova, Treviso**

LOMBARDIA 2005

	Alimentare	Metalmecc. e affini Metallurgico	Chimico	Tessile Abb.to Calzature	Elettronica Tlc Ict Installazioni	Cartario Cartotecnico Poligrafico etc.	Edilizio Legno Affini	Terziario Turismo Servizi Cred.Assic.	Trasporti	Agricoltura	Estrattivo Minerario Metall.	Elettrici Gas Acqua Energ. Petrolio	Altro	TOT
Tot.Lav.coinvolti in crisi e/o ristruttur.	2630	41762	12672	21620	3925	1636	2597	3172	3421	33	22	150	2468	96108
N.Lav. Cig - Cigs	1529	14545	5984	15516	2330	1327	1925	1872	2201		22	4	1711	48966
N.Lav.Cess.o Mobilità	613	6094	3704	1350	439	280	474	772	496	30		130	263	14645
Tot. In amm.ri sociali	2142	20639	9688	16866	2769	1607	2399	2644	2697	30	22	134	1974	63611

Provincia/e di maggiore criticità Milano, Varese, Magenta, Bergamo, Brianza, Lecco, Brescia

LOMBARDIA 2006

	Alimentare	Metalmecc. e affini Metallurgico	Chimico	Tessile Abb.to Calzature	Elettronica Tlc Ict Installazioni	Cartario Cartotecnico Poligrafico etc.	Edilizio Legno Affini	Terziario Turismo Servizi Cred.Assic.	Trasporti	Agricoltura	Estrattivo Minerario Metall.	Elettrici Gas Acqua Energ. Petrolio	Altro	TOT
Tot.Lav.coinvolti in crisi e/o ristruttur.	2493	43652	13539	22751	3982	1963	3316	3806	4104	35	28	150	2679	102498
N.Lav. Cig - Cigs	1022	16692	6236	19121	2872	1636	2373	2308	2713		28	4	2417	57422
N.Lav.Cess.o Mobilità	831	7261	5021	1831	595	381	643	1047	672	35		145	1357	19819
Tot. In amm.ri sociali	1853	23953	11257	20952	3467	2017	3016	3355	3385	35	28	149	3774	77241

Provincia/e di maggiore criticità Milano, Varese, Brescia, Bergamo, Pavia

LIGURIA 2005

	Alimentare	Metalmecc. e affini Metallurgico	Chimico	Tessile Abb.to Calzature	Elettronica Tlc Ict Installazioni	Cartario Cartotecnico Poligrafico etc.	Edilizio Legno Affini	Terziario Turismo Servizi Cred.Assic.	Trasporti	Agricoltura	Estrattivo Minerario Metall.	Elettrici Gas Acqua Energ. Petrolio	Altro	TOT
Tot.Lav.coinvolti in crisi e/o ristruttur.	30	1419	1228	224	1800	180	1000	369	900	270	149	105	7674	
N.Lav. Cig - Cigs	21	759	609	99	782	43	392	85	581		1	32	3404	
N.Lav.Cess.o Mobilità	8	204	333	45	241	60	129	180	206	40	50	18	1514	
Tot. In amm.ri sociali	29	963	942	144	1023	103	521	265	787	40	51	50	4918	

Provincia/e di maggiore criticità Genova, La Spezia, Savona

LIGURIA 2006

	Alimentare	Metalmecc. e affini Metallurgico	Chimico	Tessile Abb.to Calzature	Elettronica Tlc Ict Installazioni	Cartario Cartotecnico Poligrafico etc.	Edilizio Legno Affini	Terziario Turismo Servizi Cred.Assic.	Trasporti	Agricoltura	Estrattivo Minerario Metall.	Elettrici Gas Acqua Energ. Petrolio	Altro	TOT
Tot.Lav.coinvolti in crisi e/o ristruttur.	30	1419	800	164	800	140	500	309	655	270	135	70	5292	
N.Lav. Cig - Cigs	16	857	300	53	500	32	288	63	426	40	1	25	2601	
N.Lav.Cess.o Mobilità	6	161	268	36	194	49	104	145	166	32	40	14	1215	
Tot. In amm.ri sociali	22	1018	568	89	694	81	392	208	592	72	41	39	3816	

Provincia/e di maggiore criticità Genova, La Spezia, Savona

UMBRIA 2005

	Alimentare	Metalmecc. e affini Metallurgico	Chimico	Tessile Abb.to Calzature	Elettronica Tlc Ict Installazioni	Cartario Cartotecnico Poligrafico etc.	Edilizio Legno Affini	Terziario Turismo Servizi Cred.Assic.	Trasporti	Agricoltura	Estrattivo Minerario Metall.	Elettrici Gas Acqua Energ. Petrolio	Altro	TOT
Tot.Lav.coinvolti in crisi e/o ristruttur.	325	2155	1208	1220	320	78	223	13	267		5		16	5830
N.Lav. Cig - Cigs	91	837	239	485	196	45	179	6	224		3		3	2308
N.Lav.Cess.o Mobilità	142	263	239	312	33									989
Tot. In amm.ri sociali	233	1100	478	797	229	45	179	6	224		3		3	3297

Provincia/e di maggiore criticità Perugia,Terni

UMBRIA 2006

	Alimentare	Metalmecc. e affini Metallurgico	Chimico	Tessile Abb.to Calzature	Elettronica Tlc Ict Installazioni	Cartario Cartotecnico Poligrafico etc.	Edilizio Legno Affini	Terziario Turismo Servizi Cred.Assic.	Trasporti	Agricoltura	Estrattivo Minerario Metall.	Elettrici Gas Acqua Energ. Petrolio	Altro	TOT
Tot.Lav.coinvolti in crisi e/o ristruttur.	335	1755	1228	1320	302	78	223	13	267		5		16	5542
N.Lav. Cig - Cigs	87	799	228	463	187	41	171	5	214		3		2	2200
N.Lav.Cess.o Mobilità	167	255	241	327	34									1024
Tot. In amm.ri sociali	254	1054	469	790	221	41	171	5	214		3		2	3224

Provincia/e di maggiore criticità Perugia,Terni

MARCHE 2005

	Alimentare	Metalmecc. e affini Metallurgico	Chimico	Tessile Abb.to Calzature	Elettronica Tlc Ict Installazioni	Cartario Cartotecnico Poligrafico etc.	Edilizio Legno Affini	Terziario Turismo Servizi Cred.Assic.	Trasporti	Agricoltura	Estrattivo Minerario Metall.	Elettrici Gas Acqua Energ. Petrolio	Altro	TOT
Tot.Lav.coinvolti in crisi e/o ristruttur.	476	3962	1766	3378	644		4725	831	73	220	25	50	13	16163
N.Lav. Cig - Cigs	164	794	158	1184	75	183	2239	41	60		1	1	4	4904
N.Lav.Cess.o Mobilità	79	232	447	1078	54		302	397	12	72		31		2704
Tot. In amm.ri sociali	243	1026	605	2262	129	183	2541	438	72	72	1	32	4	7608

Provincia/e di maggiore criticità Macerata, Ascoli, Pesaro

MARCHE 2006

	Alimentare	Metalmecc. e affini Metallurgico	Chimico	Tessile Abb.to Calzature	Elettronica Tlc Ict Installazioni	Cartario Cartotecnico Poligrafico etc.	Edilizio Legno Affini	Terziario Turismo Servizi Cred.Assic.	Trasporti	Agricoltura	Estrattivo Minerario Metall.	Elettrici Gas Acqua Energ. Petrolio	Altro	TOT
Tot.Lav.coinvolti in crisi e/o ristruttur.	476	4724	2766	3707	752	215	5824	872	113	220	25	50	13	19757
N.Lav. Cig - Cigs	193	929	185	1386	88	215	2620	48	71		1	1	4	5741
N.Lav.Cess.o Mobilità	91	393	518	1481	74		498	442	13	97		38		3645
Tot. In amm.ri sociali	284	1322	703	2867	162	215	3118	490	84	97	1	39	4	9386

Provincia/e di maggiore criticità Ascoli, Macerata, Ancona

EMILIA ROMAGNA 2005

		e affini Metallurgico		Abb.to Calzature	Tlc lct Installazioni	Cartotecnico Poligrafico etc.	Legno Affini	Turismo Servizi Cred.Assic.			Minerario Metall.	Acqua Energ. Petrolio		
Tot.Lav.coinvolti in crisi e/o ristruttur.	3808	3623	4551	2785	375	97	2220	841	49	97		19	67	18532
N.Lav. Cig - Cigs	1384	2294	1323	1407	246	84	2089	612	39	9		1	12	9500
N.Lav.Cess.o Mobilità	813	832	1182	598	90		91			54				3660
Tot. In amm.ri sociali	2197	3126	2505	2005	336	84	2180	612	39	63		1	12	13160

Provincia/e di maggiore criticità Parma,Piacenza,Reggio Emilia,Modena

EMILIA ROMAGNA 2006

	Alimentare	Metalmecc. e affini Metallurgico	Chimico	Tessile Abb.to Calzature	Elettronica Tlc lct Installazioni	Cartario Cartotecnico Poligrafico etc.	Edilizio Legno Affini	Terziario Turismo Servizi Cred.Assic.	Trasporti	Agricoltura	Estrattivo Minerario Metall.	Elettrici Gas Acqua Energ. Petrolio	Altro	TOT
Tot.Lav.coinvolti in crisi e/o ristruttur.	3800	3520	4238	2520	375	97	2320	752	49	97	11	19	67	17865
N.Lav. Cig - Cigs	882	2228	1285	1366	250	84	2027	109	39	9	1	1	11	8292
N.Lav.Cess.o Mobilità	892	864	1261	638	97		95			45				3892
Tot. In amm.ri sociali	1774	3092	2546	2004	347	84	2122	109	39	54	1	1	11	12184

Provincia/e di maggiore criticità Bologna,Ferrara

TOSCANA 2005

	Alimentare	Metalmec. e affini Metallurgico	Chimico	Tessile Abb.to Calzature	Elettronica Tlc Ict Installazioni	Cartario Cartotecnico Poligrafico etc.	Edilizio Legno Affini	Terziario Turismo Servizi Cred.Assic.	Trasporti	Agricoltura	Estrattivo Minerario Metall.	Elettrici Gas Acqua Energ. Petrolio	Altro	TOT
Tot.Lav.coinvolti in crisi e/o ristruttur.	567	4605	1419	5156		158	1178	104	304		54	8	187	13740
N.Lav. Cig - Cigs	109	2470	803	3165		57	852	56	166		54	8	51	7791
N.Lav.Cess.o Mobilità	370	1382	397	1487		71	160	34	82				126	4109
Tot. In amm.ri sociali	479	3852	1200	4652		128	1012	90	248		54	8	177	11900

Provincia/e di maggiore criticità Firenze, Pisa

TOSCANA 2006

	Alimentare	Metalmec. e affini Metallurgico	Chimico	Tessile Abb.to Calzature	Elettronica Tlc Ict Installazioni	Cartario Cartotecnico Poligrafico etc.	Edilizio Legno Affini	Terziario Turismo Servizi Cred.Assic.	Trasporti	Agricoltura	Estrattivo Minerario Metall.	Elettrici Gas Acqua Energ. Petrolio	Altro	TOT
Tot.Lav.coinvolti in crisi e/o ristruttur.	467	4105	1419	4961		158	1186	104	304		54	8	187	12953
N.Lav. Cig - Cigs	112	2535	825	3248		59	875	58	171		54	8	53	7998
N.Lav.Cess.o Mobilità	312	1546	437	1652		79	178	38	88				127	4457
Tot. In amm.ri sociali	424	4081	1262	4900		138	1053	96	259		54	8	180	12455

Provincia/e di maggiore criticità Firenze, Pisa

LAZIO 2005

	Alimentare	Metalmecc. e affini Metallurgico	Chimico	Tessile Abb.to Calzature	Elettronica Tlc Ict Installazioni	Cartario Cartotecnico Poligrafico etc.	Edilizio Legno Affini	Terziario Turismo Servizi Cred.Assic.	Trasporti	Agricoltura	Estrattivo Minerario Metall.	Elettrici Gas Acqua Energ. Petrolio	Altro	TOT
Tot.Lav.coinvolti in crisi e/o ristruttur.	1927	12030	11597	4481	8920	1082	3764	402	985	11	4	558	468	46229
N.Lav. Cig - Cigs	254	7681	4747	2631	1927	731	2878	320	901	11	4	27	218	22330
N.Lav.Cess.o Mobilità	432	2392	2621	806	1420	319	557	74	78			485		9184
Tot. In amm.ri sociali	686	10073	7368	3437	3347	1050	3435	394	979	11	4	512	218	31514

Provincia/e di maggiore criticità Frosinone,Roma

LAZIO 2006

	Alimentare	Metalmecc. e affini Metallurgico	Chimico	Tessile Abb.to Calzature	Elettronica Tlc Ict Installazioni	Cartario Cartotecnico Poligrafico etc.	Edilizio Legno Affini	Terziario Turismo Servizi Cred.Assic.	Trasporti	Agricoltura	Estrattivo Minerario Metall.	Elettrici Gas Acqua Energ. Petrolio	Altro	TOT
Tot.Lav.coinvolti in crisi e/o ristruttur.	1823	10730	9997	3862	7689	932	3330	402	985	11	4	558	500	40823
N.Lav. Cig - Cigs	264	6576	4507	2256	1652	627	2420	292	834	11	4	27	402	19872
N.Lav.Cess.o Mobilità	408	2256	2486	764	1347	302	528	82	72			457	88	8790
Tot. In amm.ri sociali	672	8832	6993	3020	2999	929	2948	374	906	11	4	484	490	28662

Provincia/e di maggiore criticità Frosinone,Roma

ABRUZZO 2005

	Alimentare	Metalmecc. e affini Metallurgico	Chimico	Tessile Abb.to Calzature	Elettronica Tlc Ict Installazioni	Cartario Cartotecnico Poligrafico etc.	Edilizio Legno Affini	Terziario Turismo Servizi Cred.Assic.	Trasporti	Agricoltura	Estrattivo Minerario Metall.	Elettrici Gas Acqua Energ. Petrolio	Altro	TOT
Tot.Lav.coinvolti in crisi e/o ristruttur.	525	7095	1290	3326	2850	159	1052	162	100	18	109		50	16736
N.Lav. Cig - Cigs	101	5110	816	1624	1356	98	614	84	50	15	80		18	9966
N.Lav.Cess.o Mobilità	234	1574	151	1240	931	47	36	22	10	2	14		2	4263
Tot. In amm.ri sociali	335	6684	967	2864	2287	145	650	106	60	17	94		20	14229

Provincia/e di maggiore criticità L'Aquila

ABRUZZO 2006

	Alimentare	Metalmecc. e affini Metallurgico	Chimico	Tessile Abb.to Calzature	Elettronica Tlc Ict Installazioni	Cartario Cartotecnico Poligrafico etc.	Edilizio Legno Affini	Terziario Turismo Servizi Cred.Assic.	Trasporti	Agricoltura	Estrattivo Minerario Metall.	Elettrici Gas Acqua Energ. Petrolio	Altro	TOT
Tot.Lav.coinvolti in crisi e/o ristruttur.	515	6695	1270	3215	2549	159	967	153	100	18	90		50	15781
N.Lav. Cig - Cigs	94	4711	762	1590	1158	91	566	78	47	15	74		18	9204
N.Lav.Cess.o Mobilità	238	1742	153	1268	939	48	40	25	12	3	16		3	4487
Tot. In amm.ri sociali	332	6453	915	2858	2097	139	606	103	59	18	90		21	13691

Provincia/e di maggiore criticità L'Aquila

MOLISE 2005

	Alimentare	Metalmecc. e affini Metallurgico	Chimico	Tessile Abb.to Calzature	Elettronica Tlc Ict Installazioni	Cartario Cartotecnico Poligrafico etc.	Edilizio Legno Affini	Terziario Turismo Servizi Cred.Assic.	Trasporti	Agricoltura	Estrattivo Minerario Metall.	Elettrici Gas Acqua Energ. Petrolio	Altro	TOT
Tot.Lav.coinvolti in crisi e/o ristruttur.	322	1370	95	797	102		32		33	29	23		2803	
N.Lav. Cig - Cigs	201	468	95	233	102		32		33		23		1187	
N.Lav.Cess.o Mobilità	91	349		118						29			587	
Tot. In amm.ri sociali	292	817	95	351	102		32		33	29	23		1774	

Provincia/e di maggiore criticità **Campobasso**

MOLISE 2006

	Alimentare	Metalmecc. e affini Metallurgico	Chimico	Tessile Abb.to Calzature	Elettronica Tlc Ict Installazioni	Cartario Cartotecnico Poligrafico etc.	Edilizio Legno Affini	Terziario Turismo Servizi Cred.Assic.	Trasporti	Agricoltura	Estrattivo Minerario Metall.	Elettrici Gas Acqua Energ. Petrolio	Altro	TOT
Tot.Lav.coinvolti in crisi e/o ristruttur.	764	1344	153	897	262	1	85	1	180	43	35	53	3818	
N.Lav. Cig - Cigs	302	702	143	349	154	1	49	1	50		35	13	1799	
N.Lav.Cess.o Mobilità	151	549	10	340	89		36			43		30	1248	
Tot. In amm.ri sociali	453	1251	153	689	243	1	85	1	50	43	35	43	3047	

Provincia/e di maggiore criticità **Campobasso**

CAMPANIA 2005

	Alimentare	Metalmec. e affini Metallurgico	Chimico	Tessile Abb.to Calzature	Elettronica Tlc Ict Installazioni	Cartario Cartotecnico Poligrafico etc.	Edilizio Legno Affini	Terziario Turismo Servizi Cred.Assic.	Trasporti	Agricoltura	Estrattivo Minerario Metall.	Elettrici Gas Acqua Energ. Petrolio	Altro	TOT
Tot.Lav.coinvolti in crisi e/o ristruttur.	482	9483	2846	6188	3795	1501	3960	1763	1150	428	208		2007	33811
N.Lav. Cig - Cigs	256	6915	2242	2916	1893	705	2008	284	589	108			265	18181
N.Lav.Cess.o Mobilità	156	2157	533	2507	1689	561	1510	1061	333	171	142		1523	12343
Tot. In amm.ri sociali	412	9072	2775	5423	3582	1266	3518	1345	922	279	142		1788	30524

Provincia/e di maggiore criticità Napoli, Caserta, Salerno

CAMPANIA 2006

	Alimentare	Metalmec. e affini Metallurgico	Chimico	Tessile Abb.to Calzature	Elettronica Tlc Ict Installazioni	Cartario Cartotecnico Poligrafico etc.	Edilizio Legno Affini	Terziario Turismo Servizi Cred.Assic.	Trasporti	Agricoltura	Estrattivo Minerario Metall.	Elettrici Gas Acqua Energ. Petrolio	Altro	TOT
Tot.Lav.coinvolti in crisi e/o ristruttur.	645	12979	3986	8341	4860	1501	3808	1694	1150	178	208	250	2353	41953
N.Lav. Cig - Cigs	328	8855	2871	3734	2424	903	1932	364	755	139	1		340	22646
N.Lav.Cess.o Mobilità	265	2726	525	2644	1412	543	1478	604	394	39	107	250	1715	12702
Tot. In amm.ri sociali	593	11581	3396	6378	3836	1446	3410	968	1149	178	108	250	2055	35348

Provincia/e di maggiore criticità Napoli, Caserta, Salerno

BASILICATA 2005

	Alimentare	Metalmecc. e affini Metallurgico	Chimico	Tessile Abb.to Calzature	Elettronica Tlc Ict Installazioni	Cartario Cartotecnico Poligrafico etc.	Edilizio Legno Affini	Terziario Turismo Servizi Cred.Assic.	Trasporti	Agricoltura	Estrattivo Minerario Metall.	Elettrici Gas Acqua Energ. Petrolio	Altro	TOT
Tot.Lav.coinvolti in crisi e/o ristruttur.	203	2931	1250	672		1	1224		7	15			1	6304
N.Lav. Cig - Cigs	136	1979	378	305		1	639		7				1	3446
N.Lav.Cess.o Mobilità	51	606	364	240			388			15				1664
Tot. In amm.ri sociali	187	2585	742	545		1	1027		7	15			1	5110

Provincia/e di maggiore criticità Potenza

BASILICATA 2006

	Alimentare	Metalmecc. e affini Metallurgico	Chimico	Tessile Abb.to Calzature	Elettronica Tlc Ict Installazioni	Cartario Cartotecnico Poligrafico etc.	Edilizio Legno Affini	Terziario Turismo Servizi Cred.Assic.	Trasporti	Agricoltura	Estrattivo Minerario Metall.	Elettrici Gas Acqua Energ. Petrolio	Altro	TOT
Tot.Lav.coinvolti in crisi e/o ristruttur.	247	3685	1725	807		1	1359	204	7				1	8036
N.Lav. Cig - Cigs	168	2432	465	306		1	786	35	7				1	4201
N.Lav.Cess.o Mobilità	68	300	1197	361			169	138						2233
Tot. In amm.ri sociali	236	2732	1662	667		1	955	173	7				1	6434

Provincia/e di maggiore criticità Potenza

PUGLIA 2005

	Alimentare	Metalmec. e affini Metallurgico	Chimico	Tessile Abb.to Calzature	Elettronica Tlc Ict Installazioni	Cartario Cartotecnico Poligrafico etc.	Edilizio Legno Affini	Terziario Turismo Servizi Cred.Assic.	Trasporti	Agricoltura	Estrattivo Minerario Metall.	Elettrici Gas Acqua Energ. Petrolio	Altro	TOT
Tot.Lav.coinvolti in crisi e/o ristruttur.	374	8730	2664	12342	108	1690	4334	1163	535		7	1	293	32241
N.Lav. Cig - Cigs	103	4874	1273	7222		256	3670	648	460		7	1	148	18662
N.Lav.Cess.o Mobilità	251	3014	632	4520	98	1303	252	177					131	10378
Tot. In amm.ri sociali	354	7888	1905	11742	98	1559	3922	825	460		7	1	279	29040

Provincia/e di maggiore criticità Bari,Lecce,Taranto

PUGLIA 2006

	Alimentare	Metalmec. e affini Metallurgico	Chimico	Tessile Abb.to Calzature	Elettronica Tlc Ict Installazioni	Cartario Cartotecnico Poligrafico etc.	Edilizio Legno Affini	Terziario Turismo Servizi Cred.Assic.	Trasporti	Agricoltura	Estrattivo Minerario Metall.	Elettrici Gas Acqua Energ. Petrolio	Altro	TOT
Tot.Lav.coinvolti in crisi e/o ristruttur.	374	7112	2282	10225	108	1456	3585	988	461		7	1	251	26850
N.Lav. Cig - Cigs	89	4173	1090	6183		220	3142	555	394		7	1	127	15981
N.Lav.Cess.o Mobilità	232	1838	495	3257	92	1227	278	166					124	7709
Tot. In amm.ri sociali	321	6011	1585	9440	92	1447	3420	721	394		7	1	251	23690

Provincia/e di maggiore criticità Bari,Lecce,Taranto

CALABRIA 2005

	Alimentare	Metalmecch. e affini Metallurgico	Chimico	Tessile Abb.to Calzature	Elettronica Tlc Ict Installazioni	Cartario Cartotecnico Poligrafico etc.	Edilizio Legno Affini	Terziario Turismo Servizi Cred.Assic.	Trasporti	Agricoltura	Estrattivo Minerario Metall.	Elettrici Gas Acqua Energ. Petrolio	Altro	TOT
Tot.Lav.coinvolti in crisi e/o ristruttur.	244	1526	438	2043	179	205	1534	598	870				13	7650
N.Lav. Cig - Cigs	62	696	294	1606	51	122	1100	335	681				11	4958
N.Lav.Cess.o Mobilità	74	460	95	342	18	72	250	108	171				2	1592
Tot. In amm.ri sociali	136	1156	389	1948	69	194	1350	443	852				13	6550

Provincia/e di maggiore criticità Cosenza, Catanzaro

CALABRIA 2006

	Alimentare	Metalmecch. e affini Metallurgico	Chimico	Tessile Abb.to Calzature	Elettronica Tlc Ict Installazioni	Cartario Cartotecnico Poligrafico etc.	Edilizio Legno Affini	Terziario Turismo Servizi Cred.Assic.	Trasporti	Agricoltura	Estrattivo Minerario Metall.	Elettrici Gas Acqua Energ. Petrolio	Altro	TOT
Tot.Lav.coinvolti in crisi e/o ristruttur.	150	1218	357	2032	179	205	1407	407	804		2		11	6772
N.Lav. Cig - Cigs	58	646	273	1489	48	114	1020	311	632		2		11	4604
N.Lav.Cess.o Mobilità	82	507	66	300		30	275	96	158					1514
Tot. In amm.ri sociali	140	1153	339	1789	48	144	1295	407	790		2		11	6118

Provincia/e di maggiore criticità Cosenza, Catanzaro

SICILIA 2005

	Alimentare	Metalmecc. e affini Metallurgico	Chimico	Tessile Abb.to Calzature	Elettronica Tlc Ict Installazioni	Cartario Cartotecnico Poligrafico etc.	Edilizio Legno Affini	Terziario Turismo Servizi Cred.Assic.	Trasporti	Agricoltura	Estrattivo Minerario Metall.	Elettrici Gas Acqua Energ. Petrolio	Altro	TOT
Tot.Lav.coinvolti in crisi e/o ristruttur.	1037	6477	1868	1035	1508	75	2550	806	1200	625	40	165	19	17405
N.Lav. Cig - Cigs	533	4896	1143	423	891	75	1796	570	829	289	33		16	11494
N.Lav.Cess.o Mobilità	417	1420	613	516	550		649	200	296	22	6	110	3	4802
Tot. In amm.ri sociali	950	6316	1756	939	1441	75	2445	770	1125	311	39	110	19	16296

Provincia/e di maggiore criticità Palermo,Catania,Caltanissetta,Siracusa

SICILIA 2006

	Alimentare	Metalmecc. e affini Metallurgico	Chimico	Tessile Abb.to Calzature	Elettronica Tlc Ict Installazioni	Cartario Cartotecnico Poligrafico etc.	Edilizio Legno Affini	Terziario Turismo Servizi Cred.Assic.	Trasporti	Agricoltura	Estrattivo Minerario Metall.	Elettrici Gas Acqua Energ. Petrolio	Altro	TOT
Tot.Lav.coinvolti in crisi e/o ristruttur.	1188	6231	2035	1135	1346	75	2874	1152	1200	343	33	165	16	17793
N.Lav. Cig - Cigs	518	4754	1359	411	865	75	1742	553	804	322	33	2	16	11454
N.Lav.Cess.o Mobilità	496	1309	660	650	450		631	217	170	21		114		4718
Tot. In amm.ri sociali	1014	6063	2019	1061	1315	75	2373	770	974	343	33	116	16	16172

Provincia/e di maggiore criticità Palermo,Catania,Siracusa

SARDEGNA 2005

	Alimentare	Metalmecc. e affini Metallurgico	Chimico	Tessile Abb.to Calzature	Elettronica Tlc Ict Installazioni	Cartario Cartotecnico Poligrafico etc.	Edilizio Legno Affini	Terziario Turismo Servizi Cred.Assic.	Trasporti	Agricoltura	Estrattivo Minerario Metall.	Elettrici Gas Acqua Energ. Petrolio	Altro	TOT
Tot.Lav.coinvolti in crisi e/o ristruttur.	700	2186	2259	1127	90	146	1670	382	208		1255	405	101	10529
N.Lav. Cig - Cigs	247	1443	693	343		146	796	180	208		198		101	4355
N.Lav.Cess.o Mobilità	170	372	757	242	84		609	179			625	268		3306
Tot. In amm.ri sociali	417	1815	1450	585	84	146	1405	359	208		823	268	101	7661

Provincia/e di maggiore criticità Cagliari, Nuoro

SARDEGNA 2006

	Alimentare	Metalmecc. e affini Metallurgico	Chimico	Tessile Abb.to Calzature	Elettronica Tlc Ict Installazioni	Cartario Cartotecnico Poligrafico etc.	Edilizio Legno Affini	Terziario Turismo Servizi Cred.Assic.	Trasporti	Agricoltura	Estrattivo Minerario Metall.	Elettrici Gas Acqua Energ. Petrolio	Altro	TOT
Tot.Lav.coinvolti in crisi e/o ristruttur.	700	1696	940	927	137	50	2170	357	148		1255	405	1	8786
N.Lav. Cig - Cigs	34	926	422	215		33	596	57	148		70		1	2502
N.Lav.Cess.o Mobilità	150	354	483	67	110		570	187			755	195		2871
Tot. In amm.ri sociali	184	1280	905	282	110	33	1166	244	148		825	195	1	5373

Provincia/e di maggiore criticità Cagliari, Nuoro